

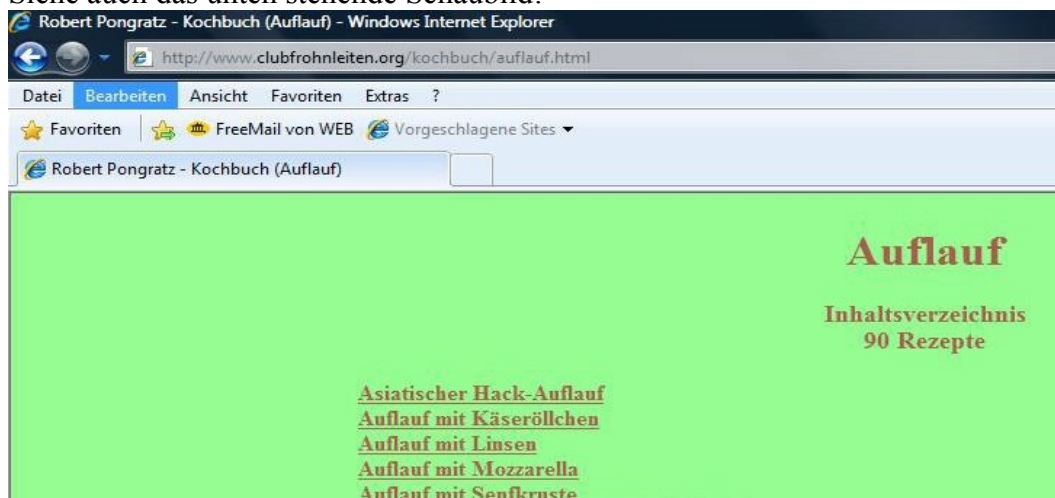
Es gibt die Möglichkeit, über den Browser von **Internet-Explorer** im Kochbuch einen bestimmten Text zu suchen.

Da das Kochbuch in verschiedene Themenbereiche unterteilt ist, muss man zunächst den gewünschten Bereich aus dem Kochbuch auswählen. Ich habe hier z.B. **Auflauf** genommen, um nach einer bestimmten Textpassage zu suchen.

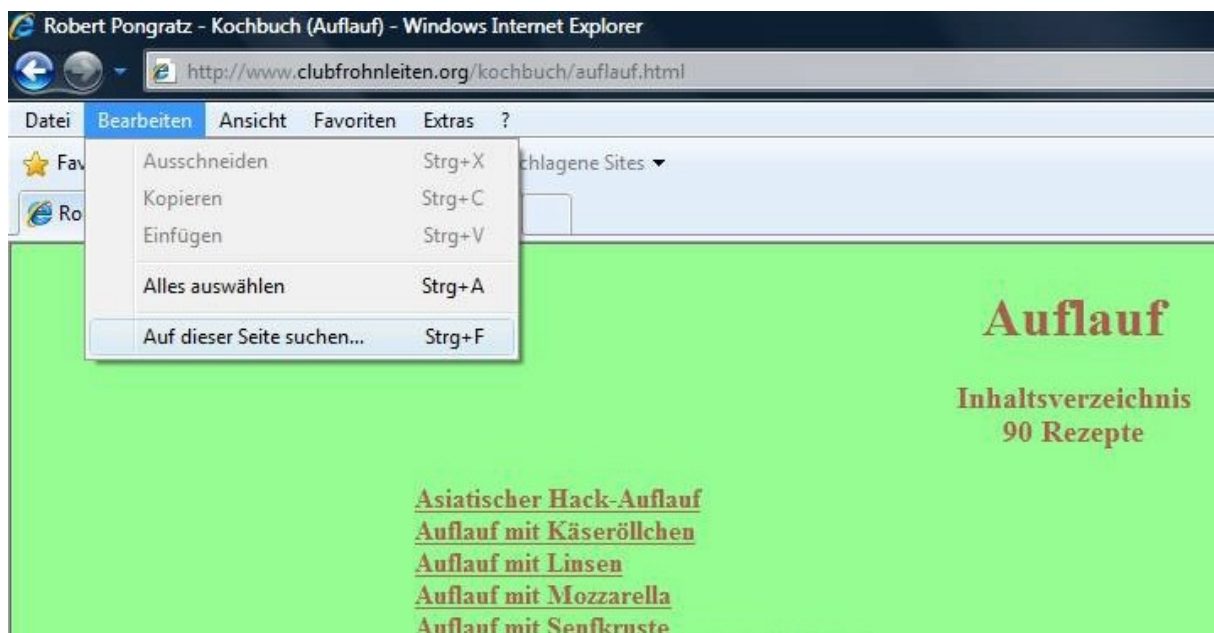
In einer der oberen Zeilen des Browsers stehen folgende Angaben:

Datei **Bearbeiten** Ansicht Favoriten Extras ?

Siehe auch das unten stehende Schaubild!



Um einen Text zu suchen, muss man auf den Button **Bearbeiten** klicken



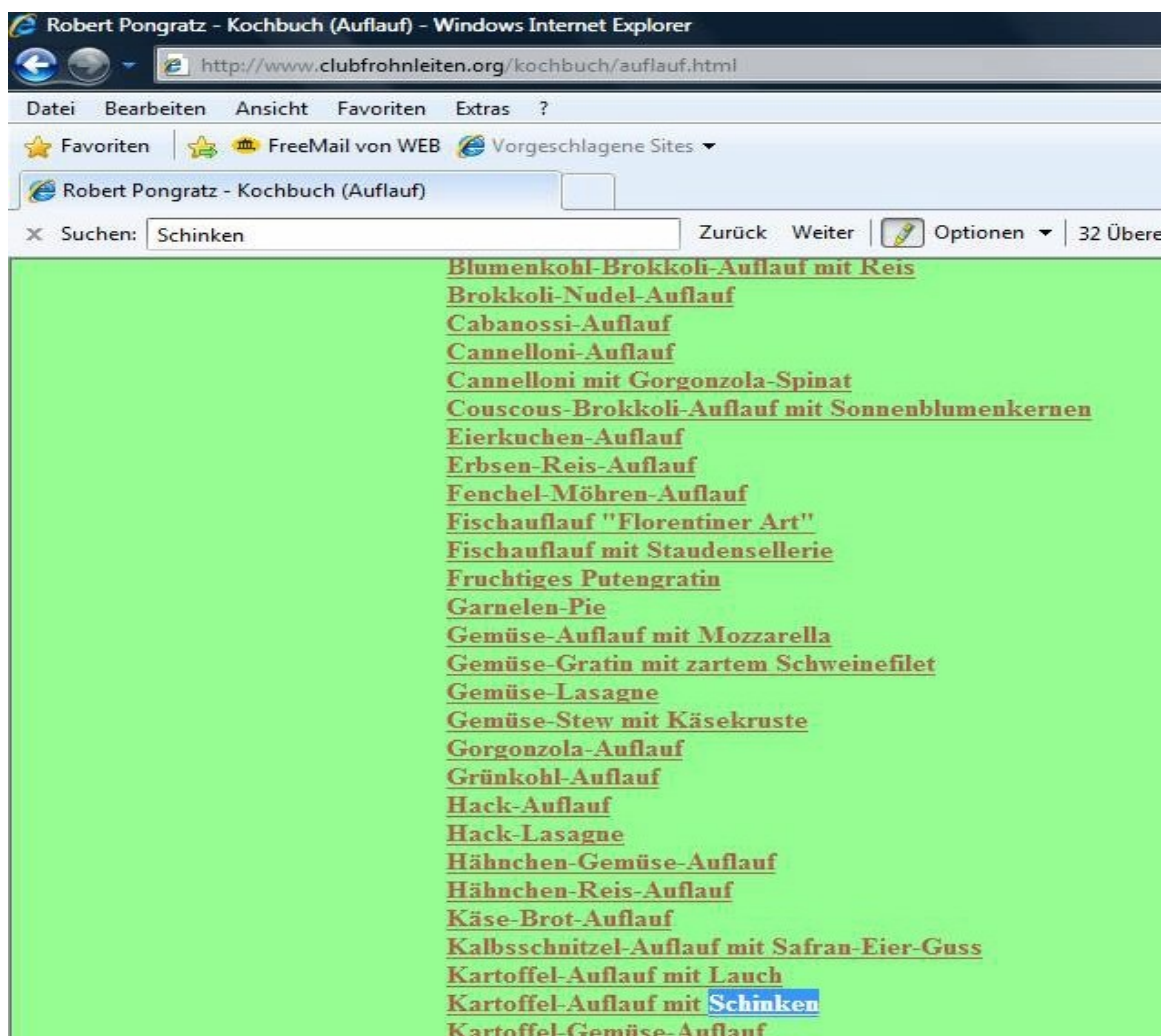
und danach **Auf dieser Seite suchen...**

Dabei wird automatisch eine weitere Zeile im Internet-Explorer mit dem Text **Suchen:** und einem Eingabefeld aufgeklappt, in welches man seinen Text eingeben kann, wobei bereits während der Eingabe der erste Treffer mit diesem Text angezeigt wird.

Man kann diesen Text bzw. Textpassage dann vorwärts- und rückwärts suchen. Es wird in sämtlichen Rezepten dieses Themen-Bereiches nach dem eingegebenen Text gesucht!

Im folgenden Beispiel habe ich im Abschnitt **Auflauf** nach dem Wort **Schinken** gesucht und finde dazu alle Aufläufe, bei welchen Schinken als Zutat gebraucht wird (auch **Parmaschinken**).

Wenn man z.B. **Schi** sucht, wird alles gefunden, was mit **Schi** (Schinken) anfängt oder **sch** (**schichten** / **einschichten**) enthält.



Unter dem Punkt **Optionen** kann außerdem angegeben werden, dass die Groß-/Kleinschreibung berücksichtigt wird oder nur ganze Wörter mit diesem Ausdruck gesucht werden sollen!

Einfach alles ausprobieren, so lernt man es am besten!