

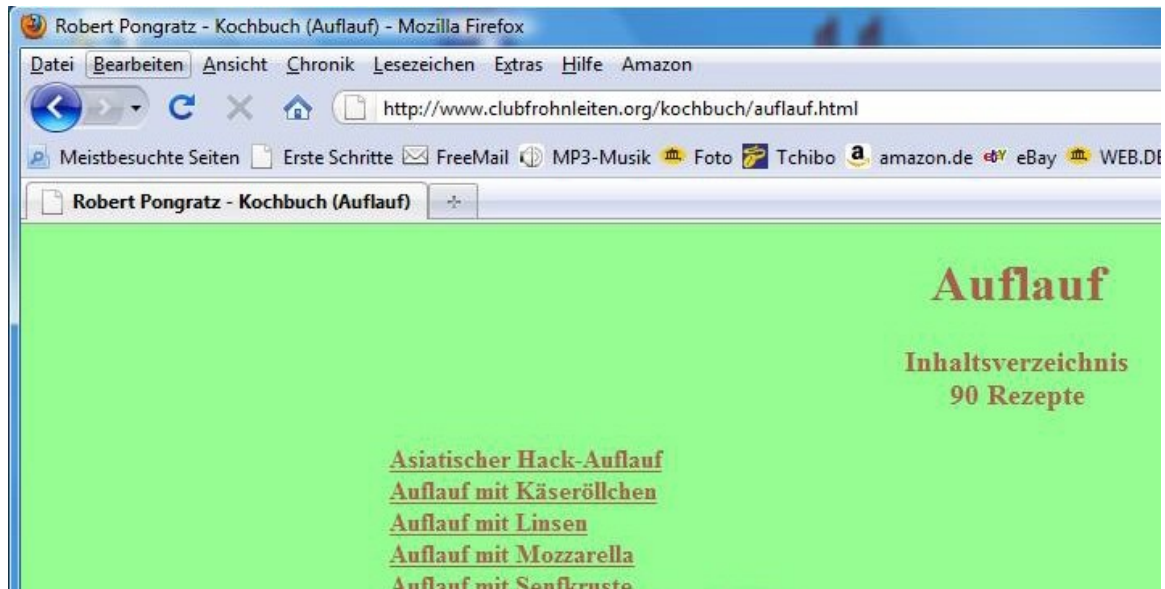
Es gibt die Möglichkeit, über den Browser **Mozilla Firefox** im Kochbuch einen bestimmten Text zu suchen.

Da das Kochbuch in verschiedene Themenbereiche unterteilt ist, muss man zunächst den gewünschten Bereich aus dem Kochbuch auswählen. Ich habe hier z.B. **Auflauf** genommen, um nach einer bestimmten Textpassage zu suchen.

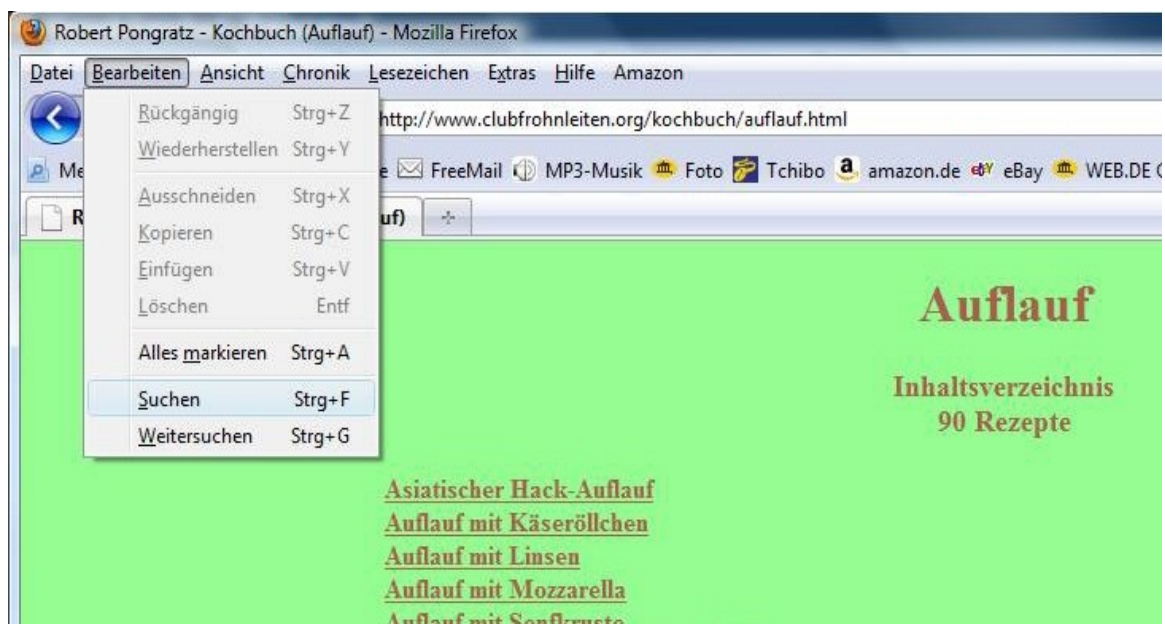
In einer der oberen Zeilen des Browsers stehen folgende Angaben:

Datei **Bearbeiten** Ansicht Chronik Lesezeichen Extras Hilfe

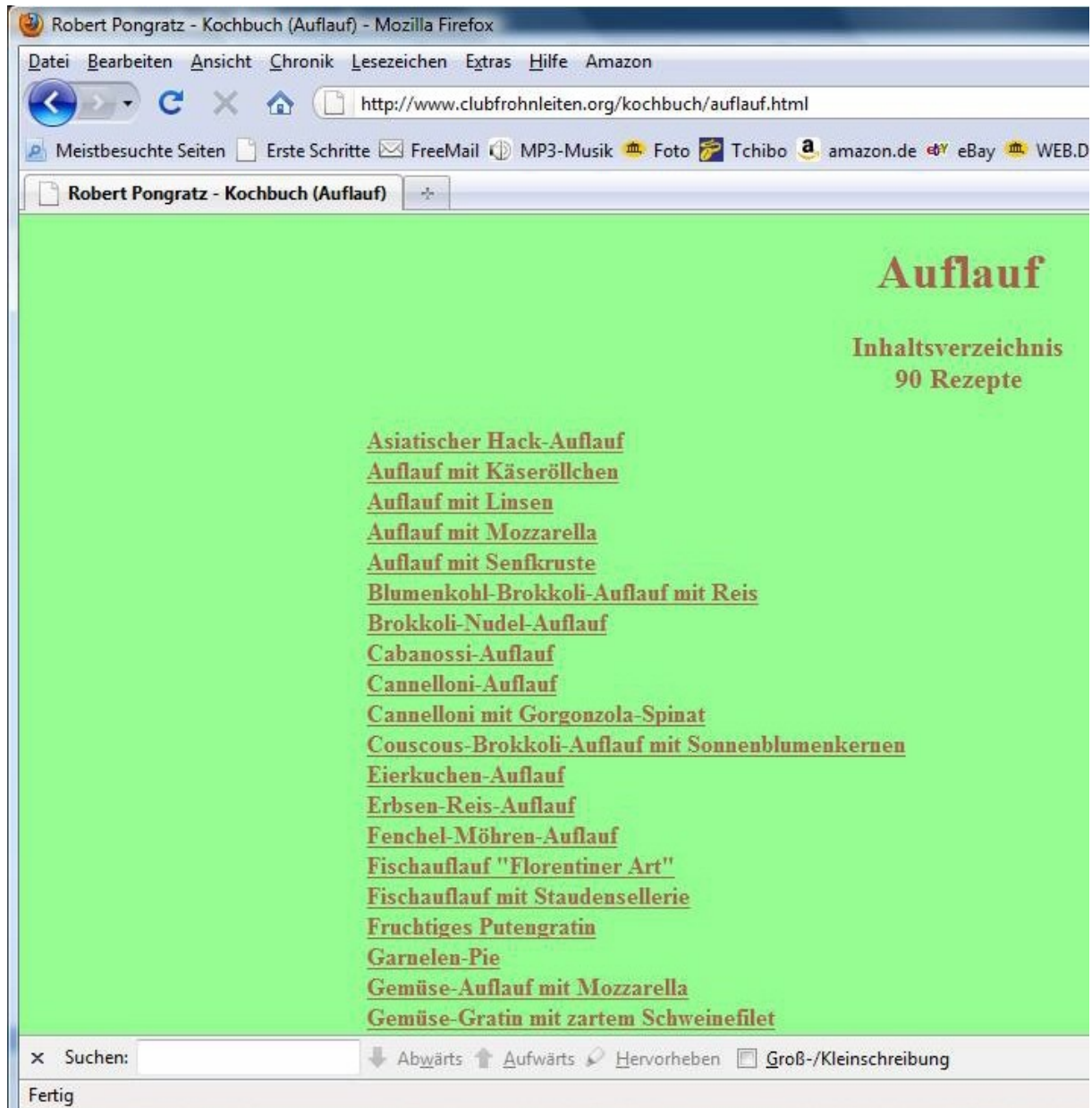
Siehe auch das unten stehende Schaubild!



Um einen Text zu suchen, muss man auf den Button **Bearbeiten** klicken und danach **Suchen**



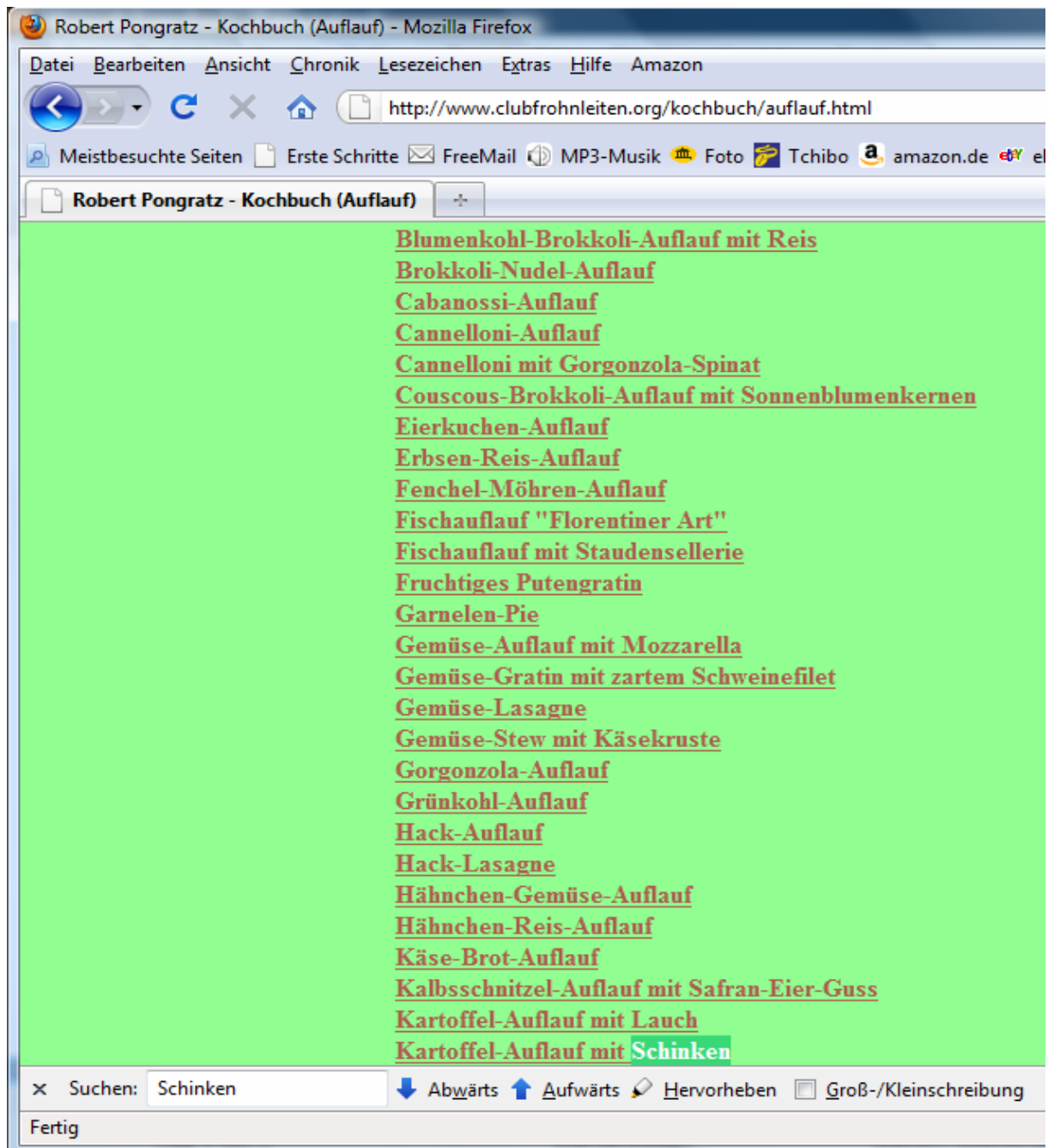
Dabei wird automatisch auf dem Browser unten eine weitere Zeile mit dem Text **Suchen:** und einem Eingabefeld aufgeklappt, in welches man seinen Text eingeben kann, wobei bereits während der Eingabe der erste Treffer mit diesem Text angezeigt wird.



Man kann diesen Text bzw. Textpassage dann Abwärts- und Aufwärts suchen. Es wird in sämtlichen Rezepten dieses Themen-Bereiches nach dem eingegebenen Text gesucht!

Im folgenden Beispiel habe ich im Abschnitt **Auflauf** nach dem Wort **Schinken** gesucht und finde dazu alle Aufläufe, bei welchen Schinken als Zutat gebraucht wird (auch **Parmaschinken**).

Wenn man z.B. **Schi** sucht, wird alles gefunden, was mit **Schi** (Schinken) anfängt oder **schi** (**schichten** / **einschichten**) enthält.



Es kann außerdem angegeben werden, dass die Groß-/Kleinschreibung berücksichtigt wird!

Einfach alles ausprobieren, so lernt man es am besten!